


**INSTITUTO TECNOLÓGICO
SUPERIOR DE TLAXCO**

*CUENTA PÚBLICA
OCTUBRE – DICIEMBRE 2022*



**INSTITUTO TECNOLÓGICO
SUPERIOR DE TLAXCO**


CONTABLE

SECTOR PARAESTATAL

Cuenta Pública 2022
 Instituto Tecnológico Superior de Tlaxco
 Estado de Actividades
 Del 1 de Enero al 31 de Diciembre de 2022
 (Cifras en Pesos)

Concepto	2022	2021
INGRESOS Y OTROS BENEFICIOS		
Ingresos de Gestión	-3,321	0
Impuestos	0	0
Cuotas y Aportaciones de Seguridad Social	0	0
Contribuciones de Mejoras	0	0
Derechos	-3,324	0
Productos	3	0
Aprovechamientos	0	0
Ingresos por Venta de Bienes y Prestación de Servicios	0	0
Participaciones, Aportaciones, Convenios, Incentivos Derivados de la Colaboración Fiscal, Fondos Distintos de Aportaciones, Transferencias, Asignaciones, Subsidios y Subvenciones, y Pensiones y Jubilaciones	31,379,840	28,746,697
Participaciones, Aportaciones, Convenios, Incentivos Derivados de la Colaboración Fiscal y Fondos Distintos de Aportaciones	0	0
Transferencias, Asignaciones, Subsidios y Subvenciones, y Pensiones y Jubilaciones	31,379,840	28,746,697
Otros Ingresos y Beneficios	0	0
Ingresos Financieros	0	0
Incremento por Variación de Inventarios	0	0
Disminución del Exceso de Estimaciones por Pérdida o Deterioro u Obsolescencia	0	0
Disminución del Exceso de Provisiones	0	0
Otros Ingresos y Beneficios Varios	0	0
Total de Ingresos y Otros Beneficios	31,376,520	28,746,697
GASTOS Y OTRAS PÉRDIDAS		
Gastos de Funcionamiento	29,729,148	28,542,390
Servicios Personales	24,745,726	22,233,851
Materiales y Suministros	2,187,364	1,613,217
Servicios Generales	2,796,059	4,695,322
Transferencias, Asignaciones, Subsidios y Otras Ayudas	0	0
Transferencias Internas y Asignaciones al Sector Público	0	0
Transferencias al Resto del Sector Público	0	0
Subsidios y Subvenciones	0	0
Ayudas Sociales	0	0
Pensiones y Jubilaciones	0	0
Transferencias a Fideicomisos, Mandatos y Contratos Análogos	0	0
Transferencias a la Seguridad Social	0	0
Donativos	0	0
Transferencias al Exterior	0	0
Participaciones y Aportaciones	0	0
Participaciones	0	0
Aportaciones	0	0
Convenios	0	0
Intereses, Comisiones y Otros Gastos de la Deuda Pública	0	0
Intereses de la Deuda Pública	0	0
Comisiones de la Deuda Pública	0	0
Gastos de la Deuda Pública	0	0
Costo por Coberturas	0	0
Apoyos Financieros	0	0
Otros Gastos y Pérdidas Extraordinarias	28,547,677	0
Estimaciones, Depreciaciones, Deterioros, Obsolescencia y Amortizaciones	28,547,677	0
Provisiones	0	0
Disminución de Inventarios	0	0
Aumento por Insuficiencia de Estimaciones por Pérdida o Deterioro u Obsolescencia	0	0
Aumento por Insuficiencia de Provisiones	0	0
Otros Gastos	0	0
Inversión Pública	0	0
Inversión Pública no Capitalizable	0	0
Total de Gastos y Otras Pérdidas	58,276,825	28,542,390
Resultados del Ejercicio (Ahorro/Desahorro)	-26,900,305	204,306

Bajo protesta de decir verdad declaramos que los Estados Financieros y sus notas, son razonablemente correctos y son responsabilidad del emisor.


 LIC. BLAS MARVIN MORA OLVERA
 DIRECTOR GENERAL



 DR. JOSE JUAN PABLO MORÁN GARCÍA
 SUBDIRECTOR DE SERVICIOS ADMINISTRATIVOS


SECTOR PARAESTATAL

Cuenta Pública 2022
 Instituto Tecnológico Superior de Tlaxco
 Estado de Situación Financiera
 Al 31 de Diciembre de 2022
 (Cifras en Pesos)

Concepto	2022	2021	Concepto	2022	2021
ACTIVO			PASIVO		
Activo Circulante			Pasivo Circulante		
Efectivo y Equivalentes	26,663,835	24,821,375	Cuentas por Pagar a Corto Plazo	6,179,351	3,772,586
Derechos a Recibir Efectivo o Equivalentes	1,038,156	1,639,842	Documentos por Pagar a Corto Plazo	0	0
Derechos a Recibir Bienes o Servicios	36,000	36,000	Porción a Corto Plazo de la Deuda Pública a Largo Plazo	0	0
Inventarios	0	0	Títulos y Valores a Corto Plazo	0	0
Almacenes	0	0	Pasivos Diferidos a Corto Plazo	0	0
Estimación por Pérdida o Deterioro de Activos Circulantes	0	0	Fondos y Bienes de Terceros en Garantía y/o Administración a Corto Plazo	1,234,821	899,785
Otros Activos Circulantes	0	0	Provisiones a Corto Plazo	0	0
Total de Activos Circulantes	27,737,991	26,497,217	Otros Pasivos a Corto Plazo	-171,612	1,392,888
Activo No Circulante			Total de Pasivos Circulantes	7,242,560	6,065,259
Inversiones Financieras a Largo Plazo	0	0	Pasivo No Circulante		
Derechos a Recibir Efectivo o Equivalentes a Largo Plazo	0	0	Cuentas por Pagar a Largo Plazo	0	0
Bienes Inmuebles, Infraestructura y Construcciones en Proceso	22,582,579	22,582,579	Documentos por Pagar a Largo Plazo	0	0
Bienes Muebles	28,608,408	27,194,716	Deuda Pública a Largo Plazo	0	0
Activos Intangibles	1,352,961	1,352,961	Pasivos Diferidos a Largo Plazo	0	0
Depreciación, Deterioro y Amortización Acumulada de Bienes	-28,547,677	0	Fondos y Bienes de Terceros en Garantía y/o en Administración a Largo Plazo	0	0
Activos Diferidos	0	0	Provisiones a Largo Plazo	0	0
Estimación por Pérdida o Deterioro de Activos no Circulantes	0	0	Total de Pasivos No Circulantes	0	0
Otros Activos no Circulantes	0	0	Total del Pasivo	7,242,560	6,065,259
Total de Activos No Circulantes	23,996,272	51,130,256	HACIENDA PÚBLICA/PATRIMONIO		
Total del Activo	51,734,263	77,627,473	Hacienda Pública/Patrimonio Contribuido	35,500,643	35,500,643
			Aportaciones	33,563,176	33,563,176
			Donaciones de Capital	1,937,467	1,937,467
			Actualización de la Hacienda Pública /Patrimonio	0	0
			Hacienda Pública/Patrimonio Generado	8,991,060	36,061,571
			Resultados del Ejercicio (Ahorro/Desahorro)	-26,900,305	204,306
			Resultados de Ejercicios Anteriores	35,891,365	35,857,265
			Revalúos	0	0
			Reservas	0	0
			Rectificaciones de Resultados de Ejercicios Anteriores	0	0
			Exceso o Insuficiencia en la Actualización de la Hacienda Pública/Patrimonio	0	0
			Resultado por Posición Monetaria	0	0
			Resultado por Tenencia de Activos no Monetarios	0	0
			Total Hacienda Pública/Patrimonio	44,491,703	71,562,214
			Total del Pasivo y Hacienda Pública /Patrimonio	51,734,263	77,627,473

Bajo protesta de decir verdad declaramos que los Estados Financieros y sus notas, son razonablemente correctos y son responsabilidad del emisor.


 LIC. BLAS MARVIN MORA OLVERA
 DIRECTOR GENERAL


 DR. JOSE JUAN PABLO MORÁN GARCÍA
 SUBDIRECTOR DE SERVICIOS ADMINISTRATIVOS

SECTOR PARAESTATAL

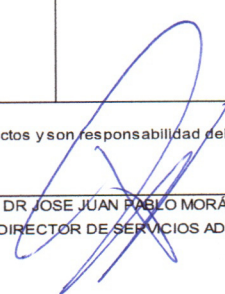
Cuenta Pública 2022
 Instituto Tecnológico Superior de Tlaxco
 Estado de Cambios en la Situación Financiera
 Del 1 de Enero al 31 de Diciembre de 2022
 (Cifras en Pesos)

Concepto	Origen	Aplicación
ACTIVO	29,149,363	3,256,153
Activo Circulante	601,686	1,842,461
Efectivo y Equivalentes	0	1,842,461
Derechos a Recibir Efectivo o Equivalentes	601,686	0
Derechos a Recibir Bienes o Servicios	0	0
Inventarios	0	0
Almacenes	0	0
Estimación por Pérdida o Deterioro de Activos Circulantes	0	0
Otros Activos Circulantes	0	0
Activo No Circulante	28,547,677	1,413,692
Inversiones Financieras a Largo Plazo	0	0
Derechos a Recibir Efectivo o Equivalentes a Largo Plazo	0	0
Bienes Inmuebles, Infraestructura y Construcciones en Proceso	0	0
Bienes Muebles	0	1,413,692
Activos Intangibles	0	0
Depreciación, Deterioro y Amortización Acumulada de Bienes	28,547,677	0
Activos Diferidos	0	0
Estimación por Pérdida o Deterioro de Activos no Circulantes	0	0
Otros Activos no Circulantes	0	0
PASIVO	2,741,801	1,564,500
Pasivo Circulante	2,741,801	1,564,500
Cuentas por Pagar a Corto Plazo	2,406,764	0
Documentos por Pagar a Corto Plazo	0	0
Porción a Corto Plazo de la Deuda Pública a Largo Plazo	0	0
Títulos y Valores a Corto Plazo	0	0
Pasivos Diferidos a Corto Plazo	0	0
Fondos y Bienes de Terceros en Garantía y/o Administración a Corto Plazo	335,037	0
Provisiones a Corto Plazo	0	0
Otros Pasivos a Corto Plazo	0	1,564,500
Pasivo No Circulante	0	0
Cuentas por Pagar a Largo Plazo	0	0
Documentos por Pagar a Largo Plazo	0	0
Deuda Pública a Largo Plazo	0	0
Pasivos Diferidos a Largo Plazo	0	0
Fondos y Bienes de Terceros en Garantía y/o en Administración a Largo Plazo	0	0
Provisiones a Largo Plazo	0	0
HACIENDA PÚBLICA/PATRIMONIO	34,101	27,104,612
Hacienda Pública/Patrimonio Contribuido	0	0
Aportaciones	0	0
Donaciones de Capital	0	0
Actualización de la Hacienda Pública/Patrimonio	0	0
Hacienda Pública/Patrimonio Generado	34,101	27,104,612
Resultados del Ejercicio (Ahorro/Desahorro)	0	27,104,612
Resultados de Ejercicios Anteriores	34,101	0
Revalúos	0	0
Reservas	0	0
Rectificaciones de Resultados de Ejercicios Anteriores	0	0
Exceso o Insuficiencia en la Actualización de la Hacienda Pública/Patrimonio	0	0
Resultado por Posición Monetaria	0	0
Resultado por Tenencia de Activos no Monetarios	0	0

Bajo protesta de decir verdad declaramos que los Estados Financieros y sus notas, son razonablemente correctos y son responsabilidad del emisor.



LIC. BLAS MARVIN MORA OLVERA
DIRECTOR GENERAL



DR. JOSE JUAN PABLO MORAN GARCIA
SUBDIRECTOR DE SERVICIOS ADMINISTRATIVOS

SECTOR PARAESTATAL


Cuenta Pública 2022
 Instituto Tecnológico Superior de Tlaxco
 Estado Analítico del Activo
 Del 1 de Enero al 31 de Diciembre de 2022
 (Cifras en Pesos)

Concepto	Saldo Inicial	Cargos del Periodo	Abonos del Periodo	Saldo Final	Variación del Periodo
ACTIVO	77,627,473	78,673,416	104,566,626	51,734,263	-25,893,210
Activo Circulante	26,497,217	77,259,723	76,018,949	27,737,991	1,240,774
Efectivo y Equivalentes	24,821,375	45,004,218	43,161,758	26,663,835	1,842,461
Derechos a Recibir Efectivo o Equivalentes	1,639,842	32,255,505	32,857,191	1,038,156	-601,686
Derechos a Recibir Bienes o Servicios	36,000	0	0	36,000	0
Inventarios	0	0	0	0	0
Almacenes	0	0	0	0	0
Estimación por Pérdida o Deterioro de Activos Circulantes	0	0	0	0	0
Otros Activos Circulantes	0	0	0	0	0
Activo No Circulante	51,130,256	1,413,692	28,547,677	23,996,272	-27,133,985
Inversiones Financieras a Largo Plazo	0	0	0	0	0
Derechos a Recibir Efectivo o Equivalentes a Largo Plazo	0	0	0	0	0
Bienes Inmuebles, Infraestructura y Construcciones en Proceso	22,582,579	0	0	22,582,579	0
Bienes Muebles	27,194,716	1,413,692	0	28,608,408	1,413,692
Activos Intangibles	1,352,961	0	0	1,352,961	0
Depreciación, Deterioro y Amortización Acumulada de Bienes	0	0	28,547,677	-28,547,677	-28,547,677
Activos Diferidos	0	0	0	0	0
Estimación por Pérdida o Deterioro de Activos no Circulantes	0	0	0	0	0
Otros Activos no Circulantes	0	0	0	0	0

Bajo protesta de decir verdad declaramos que los Estados Financieros y sus notas, son razonablemente correctos y son responsabilidad del emisor.



LIC. BLAS MARVIN MORA OLVERA
 DIRECTOR GENERAL




DR. JOSE JUAN PABLO MORAN GARCIA
 SUBDIRECTOR DE SERVICIOS ADMINISTRATIVOS

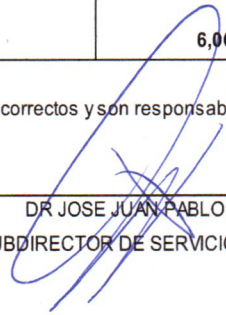
SECTOR PARAESTATAL

Cuenta Pública 2022
 Instituto Tecnológico Superior de Tlaxco
 Estado Analítico de la Deuda y Otros Pasivos
 Del 1 de Enero al 31 de Diciembre de 2022
 (Cifras en Pesos)

Denominación de las Deudas	Moneda de Contratación	Institución o País Acreedor	Saldo Inicial del Periodo	Saldo Final del Periodo
DEUDA PÚBLICA				
Corto Plazo				
Deuda Interna			0	0
Instituciones de Crédito	Peso	México	0	0
Títulos y Valores	Peso	México	0	0
Arrendamientos Financieros	Peso	México	0	0
Deuda Externa			0	0
Organismos Financieros Internacionales	Peso	México	0	0
Deuda Bilateral	Peso	México	0	0
Títulos y Valores	Peso	México	0	0
Arrendamientos Financieros	Peso	México	0	0
Subtotal de Deuda Pública a Corto Plazo			0	0
Largo Plazo				
Deuda Interna			0	0
Instituciones de Crédito	Peso	México	0	0
Títulos y Valores	Peso	México	0	0
Arrendamientos Financieros	Peso	México	0	0
Deuda Externa			0	0
Organismos Financieros Internacionales	Peso	México	0	0
Deuda Bilateral	Peso	México	0	0
Títulos y Valores	Peso	México	0	0
Arrendamientos Financieros	Peso	México	0	0
Subtotal de Deuda Pública a Largo Plazo			0	0
Total de Otros Pasivos	Peso	México	6,065,259	7,242,560
Total de Deuda Pública y Otros Pasivos			6,065,259	7,242,560

Bajo protesta de decir verdad declaramos que los Estados Financieros y sus notas, son razonablemente correctos y son responsabilidad del emisor.


 LIC. BLAS MARVIN MORA OLVERA
 DIRECTOR GENERAL


 DR. JOSE JUAN PABLO MORÁN GARCÍA
 SUBDIRECTOR DE SERVICIOS ADMINISTRATIVOS

SECTOR PARAESTATAL

Concepto	Hacienda Pública / Patrimonio Contribuido	Hacienda Pública / Patrimonio Generado de Ejercicios Anteriores	Hacienda Pública / Patrimonio Generado del Ejercicio	Exceso o Insuficiencia en la Actualización de la Hacienda Pública / Patrimonio	TOTAL
Hacienda Pública/ Patrimonio Contribuido Neto de 2021	35,500,643				35,500,643
Aportaciones	33,563,176	0	0	0	33,563,176
Donaciones de Capital	1,937,467	0	0	0	1,937,467
Actualización de la Hacienda Pública/Patrimonio	0	0	0	0	0
Hacienda Pública/Patrimonio Generado Neto de 2021		35,857,265	204,306		36,061,571
Resultados del Ejercicio (Ahorro/Desahorro)	0	0	204,306	0	204,306
Resultados de Ejercicios Anteriores	0	35,857,265	0	0	35,857,265
Revalúos	0	0	0	0	0
Reservas	0	0	0	0	0
Rectificaciones de Resultados de Ejercicios Anteriores	0	0	0	0	0
Exceso o Insuficiencia en la Actualización de la Hacienda Pública/Patrimonio Neto de 2021				0	0
Resultado por Posición Monetaria	0	0	0	0	0
Resultado por Tenencia de Activos no Monetarios	0	0	0	0	0
Hacienda Pública/Patrimonio Neto Final de 2021	35,500,643	35,857,265	204,306	0	71,562,214
Cambios en la Hacienda Pública/Patrimonio Contribuido Neto de 2022	0				0
Aportaciones	0	0	0	0	0
Donaciones de Capital	0	0	0	0	0
Actualización de la Hacienda Pública/Patrimonio	0	0	0	0	0
Variaciones de la Hacienda Pública/Patrimonio Generado Neto de 2022		34,101	-27,104,612		-27,070,511
Resultados del Ejercicio (Ahorro/Desahorro)	0	0	-26,900,305	0	-26,900,305
Resultados de Ejercicios Anteriores	0	34,101	-204,306	0	-170,206
Revalúos	0	0	0	0	0
Reservas	0	0	0	0	0
Rectificaciones de Resultados de Ejercicios Anteriores	0	0	0	0	0
Cambios en el Exceso o Insuficiencia en la Actualización de la Hacienda Pública/Patrimonio Neto de 2022				0	0
Resultado por Posición Monetaria	0	0	0	0	0
Resultado por Tenencia de Activos no Monetarios	0	0	0	0	0
Hacienda Pública/Patrimonio Neto Final de 2022	35,500,643	35,891,365	-26,900,305	0	44,491,703

Bajo protesta de decir verdad declaramos que los Estados Financieros y sus notas, son razonablemente correctos y son responsabilidad del emisor.

LIC. BLAS MARVIN MORA OLVERA
DIRECTOR GENERAL


DR. JOSÉ JUAN PABLO MORÁN GARCÍA
SUBDIRECTOR DE SERVICIOS ADMINISTRATIVOS


SECTOR PARAESTATAL


Cuenta Pública 2022
 Instituto Tecnológico Superior de Tlaxco
 Estado de Flujos de Efectivo
 Del 1 de Enero al 31 de Diciembre de 2022
 (Cifras en Pesos)

Concepto	2022	2021
Flujos de Efectivo de las Actividades de Operación		
Origen	32,985,301	29,999,147
Impuestos	0	0
Cuotas y Aportaciones de Seguridad Social	0	0
Contribuciones de Mejoras	0	0
Derechos	0	0
Productos	0	0
Aprovechamientos	0	0
Ingresos por Venta de Bienes y Prestación de Servicios	0	0
Participaciones, Aportaciones, Convenios, Incentivos Derivados de la Colaboración Fiscal y Fondos Distintos de Aportaciones	0	0
Transferencias, Asignaciones, Subsidios y Subvenciones, y Pensiones y Otros Orígenes de Operación	31,379,840	28,722,784
	1,605,461	1,276,363
Aplicación	29,729,148	25,575,150
Servicios Personales	24,745,726	20,754,272
Materiales y Suministros	2,187,364	855,489
Servicios Generales	2,796,059	3,965,389
Transferencias Internas y Asignaciones al Sector Público	0	0
Transferencias al Resto del Sector Público	0	0
Subsidios y Subvenciones	0	0
Ayudas Sociales	0	0
Pensiones y Jubilaciones	0	0
Transferencias a Fideicomisos, Mandatos y Contratos Análogos	0	0
Transferencias a la Seguridad Social	0	0
Donativos	0	0
Transferencias al Exterior	0	0
Participaciones	0	0
Aportaciones	0	0
Convenios	0	0
Otras Aplicaciones de Operación	0	0
Flujos Netos de Efectivo por Actividades de Operación	3,256,153	4,423,997
Flujos de Efectivo de las Actividades de Inversión		
Origen	0	0
Bienes Inmuebles, Infraestructura y Construcciones en Proceso	0	0
Bienes Muebles	0	0
Otros Orígenes de Inversión	0	0
Aplicación	1,413,692	5,916
Bienes Inmuebles, Infraestructura y Construcciones en Proceso	0	0
Bienes Muebles	1,413,692	5,916
Otras Aplicaciones de Inversión	0	0
Flujos Netos de Efectivo por Actividades de Inversión	-1,413,692	-5,916
Flujos de Efectivo de las Actividades de Financiamiento		
Origen	0	0
Endeudamiento Neto	0	0
Interno	0	0
Externo	0	0
Otros Orígenes de Financiamiento	0	0
Aplicación	0	0
Servicios de la Deuda	0	0
Interno	0	0
Externo	0	0
Otras Aplicaciones de Financiamiento	0	0
Flujos Netos de Efectivo por Actividades de Financiamiento	0	0
Incremento/Disminución Neta en el Efectivo y Equivalentes al Efectivo	1,842,461	4,418,081
Efectivo y Equivalentes al Efectivo al Inicio del Ejercicio	24,821,375	20,403,294
Efectivo y Equivalentes al Efectivo al Final del Ejercicio	26,663,835	24,821,375

Bajo protesta de decir verdad declaramos que los Estados Financieros y sus notas, son razonablemente correctos y son responsabilidad del emisor.


 LIC. BLAS MARVIN MORA OLVERA
 DIRECTOR GENERAL


 DR. JOSE JUAN PABLO MORÁN GARCÍA
 SUBDIRECTOR DE SERVICIOS ADMINISTRATIVOS



**INSTITUTO TECNOLÓGICO
SUPERIOR DE TLAXCO**

PRESUPUESTAL

SECTOR PARAESTATAL


Cuenta Pública 2022
 Instituto Tecnológico Superior de Tlaxco
 Estado Analítico de Ingresos
 Del 1 de Enero al 31 de Diciembre de 2022

Rubro de Ingresos	Ingreso			Devengado (4)	Recaudado (5)	Diferencia (6= 5 - 1)
	Estimado (1)	Ampliaciones y Reducciones (2)	Modificado (3= 1 + 2)			
Impuestos	0	0	0	0	0	0
Cuotas y Aportaciones de Seguridad Social	0	0	0	0	0	0
Contribuciones de Mejoras	0	0	0	0	0	0
Derechos	0	0	0	0	0	0
Productos	0	0	0	0	0	0
Aprovechamientos	0	0	0	0	0	0
Ingresos por Venta de Bienes, Prestación de Servicios y Otros Ingresos	0	0	0	0	0	0
Participaciones, Aportaciones, Convenios, Incentivos Derivados de la Colaboración Fiscal y Fondos Distintos de Aportaciones	0	0	0	0	0	0
Transferencias, Asignaciones, Subsidios y Subvenciones, y Pensiones y Jubilaciones	29,988,865	1,390,975	31,379,840	31,379,840	31,379,840	1,390,975
Ingresos Derivados de Financiamientos	0	0	0	0	0	0
Total	29,988,865	1,390,975	31,379,840	31,379,840	31,379,840	1,390,975
Ingresos excedentes						1,390,975

Estado Analítico de Ingresos Por Fuente de Financiamiento	Ingreso			Devengado (4)	Recaudado (5)	Diferencia (6= 5 - 1)
	Estimado (1)	Ampliaciones y Reducciones (2)	Modificado (3= 1 + 2)			
Ingresos del Poder Ejecutivo Federal o Estatal y de los Municipios	29,988,865	1,390,975	31,379,840	31,379,840	31,379,840	1,390,975
Impuestos	0	0	0	0	0	0
Cuotas y Aportaciones de Seguridad Social	0	0	0	0	0	0
Contribuciones de Mejoras	0	0	0	0	0	0
Derechos	0	0	0	0	0	0
Productos	0	0	0	0	0	0
Aprovechamientos	0	0	0	0	0	0
Participaciones, Aportaciones, Convenios, Incentivos Derivados de la Colaboración Fiscal y Fondos Distintos de Aportaciones	0	0	0	0	0	0
Transferencias, Asignaciones, Subsidios y Subvenciones, y Pensiones y Jubilaciones	29,988,865	1,390,975	31,379,840	31,379,840	31,379,840	1,390,975
Ingresos de los Entes Públicos de los Poderes Legislativo y Judicial, de los Órganos Autónomos y del Sector Paraestatal o Paramunicipal, así como de las Empresas Productivas del Estado	0	0	0	0	0	0
Cuotas y Aportaciones de Seguridad Social	0	0	0	0	0	0
Productos	0	0	0	0	0	0
Ingresos por Venta de Bienes, Prestación de Servicios y Otros Ingresos	0	0	0	0	0	0
Transferencias, Asignaciones, Subsidios y Subvenciones, y Pensiones y Jubilaciones	0	0	0	0	0	0
Ingresos derivados de financiamiento	0	0	0	0	0	0
Ingresos Derivados de Financiamientos	0	0	0	0	0	0
Total	29,988,865	1,390,975	31,379,840	31,379,840	31,379,840	1,390,975
Ingresos excedentes						1,390,975



LIC. BLAS MARVIN MORA OLVERA
 DIRECTOR GENERAL




DR. JOSE JUAN PABLO MORAN GARCIA
 SUBDIRECTOR DE SERVICIOS ADMINISTRATIVOS


SECTOR PARAESTATAL

Cuenta Pública 2022
 Instituto Tecnológico Superior de Tlaxco
 Estado Analítico del Ejercicio del Presupuesto de Egresos
 Clasificación Administrativa
 Del 1 de Enero al 31 de Diciembre de 2022

Concepto	Egresos					Subejercicio 6 = (3 - 4)
	Aprobado	Ampliaciones/ (Reducciones)	Modificado	Devengado	Pagado	
	1	2	3 = (1 + 2)	4	5	
Sin Ramo/Dependencia	29,988,865	1,018,582	31,007,447	31,142,840	31,142,840	-135,394
Academico	0	230,000	230,000	88,274	88,274	141,726
Gestión de los recursos	29,988,865	788,582	30,777,447	31,054,566	31,054,566	-277,120
Total del Gasto	29,988,865	1,018,582	31,007,447	31,142,840	31,142,840	-135,394



LIC. BLAS MARVIN MORA OLVERA
 DIRECTOR GENERAL



DR. JOSÉ JUAN PABLO MORÁN GARCÍA
 SUBDIRECTOR DE SERVICIOS ADMINISTRATIVOS

SECTOR PARAESTATAL

Cuenta Pública 2022
 Instituto Tecnológico Superior de Tlaxco
 Estado Analítico del Ejercicio del Presupuesto de Egresos
 Clasificación por Objeto del Gasto (Capítulo y Concepto)
 Del 1 de Enero al 31 de Diciembre de 2022

Concepto	Egresos						Subejercicio 6 = (3 - 4)
	Aprobado	Ampliaciones/ (Reducciones)	Modificado	Devengado	Pagado		
	1	2	3 = (1 + 2)	4	5		
Servicios Personales	24,946,270	-597,380	24,348,890	24,745,726	24,745,726	-396,836	
Remuneraciones al Personal de Carácter Permanente	13,301,066	1,391,137	14,692,203	14,492,203	14,492,203	200,000	
Remuneraciones al Personal de Carácter Transitorio	0	300,000	300,000	300,000	300,000	0	
Remuneraciones Adicionales y Especiales	4,469,563	-314,263	4,155,300	4,118,300	4,118,300	37,000	
Seguridad Social	4,445,867	-1,200,515	3,245,352	3,245,352	3,245,352	0	
Otras Prestaciones Sociales y Económicas	1,665,009	-270,686	1,394,323	1,394,323	1,394,323	0	
Previsiones	0	0	0	0	0	0	
Pago de Estímulos a Servidores Públicos	1,064,766	-503,053	561,713	1,195,548	1,195,548	-633,836	
Materiales y Suministros	1,864,298	191,059	2,055,357	2,187,364	2,187,364	-132,006	
Materiales de Administración, Emisión de Documentos y Artículos Oficiales	481,844	404,576	886,420	966,704	966,704	-80,284	
Alimentos y Utensilios	205,352	33,288	238,640	239,963	239,963	-1,322	
Materias Primas y Materiales de Producción y Comercialización	0	0	0	0	0	0	
Materiales y Artículos de Construcción y de Reparación	551,050	-250,864	300,186	300,186	300,186	0	
Productos Químicos, Farmacéuticos y de Laboratorio	125,968	-38,421	87,547	87,547	87,547	0	
Combustibles, Lubricantes y Aditivos	180,000	87,555	267,555	267,955	267,955	-400	
Vestuario, Blancos, Prendas de Protección y Artículos Deportivos	45,000	86,423	131,423	131,423	131,423	0	
Materiales y Suministros Para Seguridad	0	0	0	0	0	0	
Herramientas, Refacciones y Accesorios Menores	275,084	-131,498	143,586	193,586	193,586	-50,000	
Servicios Generales	3,178,297	-18,790	3,159,507	2,796,059	2,796,059	363,448	
Servicios Básicos	324,240	312,803	637,043	437,043	437,043	200,000	
Servicios de Arrendamiento	163,970	-44,040	119,930	119,930	119,930	0	
Servicios Profesionales, Científicos, Técnicos y Otros Servicios	462,980	564,273	1,027,253	863,805	863,805	163,448	
Servicios Financieros, Bancarios y Comerciales	210,068	-135,023	75,045	75,045	75,045	0	
Servicios de Instalación, Reparación, Mantenimiento y Conservación	759,206	-385,561	373,645	373,645	373,645	0	
Servicios de Comunicación Social y Publicidad	150,600	-150,600	0	0	0	0	
Servicios de Traslado y Viáticos	158,000	-52,858	105,142	105,142	105,142	0	
Servicios Oficiales	269,880	-189,295	80,585	80,585	80,585	0	
Otros Servicios Generales	679,353	61,511	740,864	740,864	740,864	0	
Transferencias, Asignaciones, Subsidios y Otras Ayudas	0	0	0	0	0	0	
Transferencias Internas y Asignaciones al Sector Público	0	0	0	0	0	0	
Transferencias al Resto del Sector Público	0	0	0	0	0	0	
Subsidios y Subvenciones	0	0	0	0	0	0	
Ayudas Sociales	0	0	0	0	0	0	
Pensiones y Jubilaciones	0	0	0	0	0	0	
Transferencias a Fideicomisos, Mandatos y Otros Análogos	0	0	0	0	0	0	
Transferencias a la Seguridad Social	0	0	0	0	0	0	
Donativos	0	0	0	0	0	0	
Transferencias al Exterior	0	0	0	0	0	0	

SECTOR PARAESTATAL

Bienes Muebles, Inmuebles e Intangibles	0	1,443,692	1,443,692	1,413,692	1,413,692	30,000
Mobiliario y Equipo de Administración	0	0	0	0	0	0
Mobiliario y Equipo Educativo y Recreativo	0	455,000	455,000	225,000	225,000	230,000
Equipo e Instrumental Médico y de Laboratorio	0	0	0	0	0	0
Vehículos y Equipo de Transporte	0	988,692	988,692	1,188,692	1,188,692	-200,000
Equipo de Defensa y Seguridad	0	0	0	0	0	0
Maquinaria, Otros Equipos y Herramientas	0	0	0	0	0	0
Activos Biológicos	0	0	0	0	0	0
Bienes Inmuebles	0	0	0	0	0	0
Activos Intangibles	0	0	0	0	0	0
Inversión Pública	0	0	0	0	0	0
Obra Pública en Bienes de Dominio Público	0	0	0	0	0	0
Obra Pública en Bienes Propios	0	0	0	0	0	0
Proyectos Productivos y Acciones de Fomento	0	0	0	0	0	0
Inversiones Financieras y Otras Provisiones	0	0	0	0	0	0
Inversiones Para el Fomento de Actividades Productivas	0	0	0	0	0	0
Acciones y Participaciones de Capital	0	0	0	0	0	0
Compra de Títulos y Valores	0	0	0	0	0	0
Concesión de Préstamos	0	0	0	0	0	0
Inversiones en Fideicomisos, Mandatos y Otros Análogos	0	0	0	0	0	0
Otras Inversiones Financieras	0	0	0	0	0	0
Provisiones para Contingencias y Otras Erogaciones Especiales	0	0	0	0	0	0
Participaciones y Aportaciones	0	0	0	0	0	0
Participaciones	0	0	0	0	0	0
Aportaciones	0	0	0	0	0	0
Convenios	0	0	0	0	0	0
Deuda Pública	0	0	0	0	0	0
Amortización de la Deuda Pública	0	0	0	0	0	0
Intereses de la Deuda Pública	0	0	0	0	0	0
Comisiones de la Deuda Pública	0	0	0	0	0	0
Gastos de la Deuda Pública	0	0	0	0	0	0
Costo por Coberturas	0	0	0	0	0	0
Apoyos Financieros	0	0	0	0	0	0
Adeudos de Ejercicios Fiscales Anteriores (Adefas)	0	0	0	0	0	0
Total del Gasto	29,988,865	1,018,582	31,007,447	31,142,840	31,142,840	-135,394

LIC. BLAS MARVIN MORA OLVERA
DIRECTOR GENERAL

DR. JOSE JUAN PABLO MORÁN GARCÍA
SUBDIRECTOR DE SERVICIOS ADMINISTRATIVOS


SECTOR PARAESTATAL

Cuenta Pública 2022
 Instituto Tecnológico Superior de Tlaxco
 Estado Analítico del Ejercicio del Presupuesto de Egresos
 Clasificación Económica (por Tipo de Gasto)
 Del 1 de Enero al 31 de Diciembre de 2022

Concepto	Egresos					Subejercicio 6 = (3 - 4)
	Aprobado	Ampliaciones/ (Reducciones)	Modificado	Devengado	Pagado	
	1	2	3 = (1 + 2)	4	5	
Gasto Corriente	29,988,865	-415,215	29,573,650	29,739,044	29,739,044	-165,394
Gasto de Capital	0	1,433,797	1,433,797	1,403,797	1,403,797	30,000
Amortización de la Deuda y Disminución de Pasivos	0	0	0	0	0	0
Pensiones y Jubilaciones	0	0	0	0	0	0
Participaciones	0	0	0	0	0	0
Total del Gasto	29,988,865	1,018,582	31,007,447	31,142,840	31,142,840	-135,394

LIC. BLAS MARVIN MORA OLVERA
 DIRECTOR GENERAL

DR JOSÉ JUAN PABLO MORÁN GARCÍA
 SUBDIRECTOR DE SERVICIOS ADMINISTRATIVOS



**INSTITUTO TECNOLÓGICO
SUPERIOR DE TLAXCO**

PROGRAMÁTICA

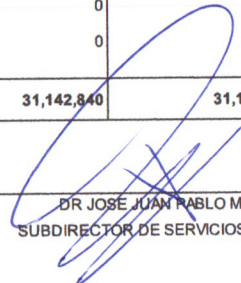
SECTOR PARAESTATAL

Cuenta Pública 2022
 Instituto Tecnológico Superior de Tlaxco
 Gasto por Categoría Programática
 Del 1 de Enero al 31 de Diciembre de 2022

Concepto	Egresos					Subejercicio 6 = (3 - 4)
	Aprobado	Ampliaciones/ (Reducciones)	Modificado	Devengado	Pagado	
	1	2	3 = (1 + 2)	4	5	
Programas	29,988,865	1,018,582	31,007,447	31,142,840	31,142,840	-135,394
Subsidios: Sector Social y Privado o Entidades Federativas y Municipios	29,988,865	1,018,582	31,007,447	31,142,840	31,142,840	-135,394
Sujetos a Reglas de Operación	0	0	0	0	0	0
Otros Subsidios	29,988,865	1,018,582	31,007,447	31,142,840	31,142,840	-135,394
Desempeño de las Funciones	0	0	0	0	0	0
Prestación de Servicios Públicos	0	0	0	0	0	0
Provisión de Bienes Públicos	0	0	0	0	0	0
Planeación, seguimiento y evaluación de políticas públicas	0	0	0	0	0	0
Promoción y fomento	0	0	0	0	0	0
Regulación y supervisión	0	0	0	0	0	0
Funciones de las Fuerzas Armadas (Únicamente Gobierno Federal)	0	0	0	0	0	0
Específicos	0	0	0	0	0	0
Proyectos de Inversión	0	0	0	0	0	0
Administrativos y de Apoyo	0	0	0	0	0	0
Apoyo al proceso presupuestario y para mejorar la eficiencia institucional	0	0	0	0	0	0
Apoyo a la función pública y al mejoramiento de la gestión	0	0	0	0	0	0
Operaciones ajenas	0	0	0	0	0	0
Compromisos	0	0	0	0	0	0
Obligaciones de cumplimiento de resolución jurisdiccional	0	0	0	0	0	0
Desastres Naturales	0	0	0	0	0	0
Obligaciones	0	0	0	0	0	0
Pensiones y jubilaciones	0	0	0	0	0	0
Aportaciones a la seguridad social	0	0	0	0	0	0
Aportaciones a fondos de estabilización	0	0	0	0	0	0
Aportaciones a fondos de inversión y reestructura de pensiones	0	0	0	0	0	0
Programas de Gasto Federalizado (Gobierno Federal)	0	0	0	0	0	0
Gasto Federalizado	0	0	0	0	0	0
Participaciones a entidades federativas y municipios	0	0	0	0	0	0
Costo financiero, deuda o apoyos a deudores y ahorradores de la banca	0	0	0	0	0	0
Adeudos de ejercicios fiscales anteriores	0	0	0	0	0	0
Total del Gasto	29,988,865	1,018,582	31,007,447	31,142,840	31,142,840	-135,394



LIC. BLAS MARVIN MORA OLVERA
 DIRECTOR GENERAL



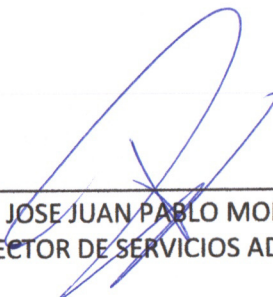
DR. JOSÉ JUAN PABLO MORÁN GARCÍA
 SUBDIRECTOR DE SERVICIOS ADMINISTRATIVOS

Instituto Tecnológico Superior de Tlaxco
Proyecto de Inversión
Del 1 de Enero al 30 de Junio de 2022

Nombre del Proyecto o Programa	Municipio	Descripción	Monto Autorizado
NO APLICA			



LIC BLAS MARVIN MORA OLVERA
DIRECTOR GENERAL




DR. JOSE JUAN PABLO MORAN GARCIA
SUBDIRECTOR DE SERVICIOS ADMINISTRATIVOS

INDICADORES DE RESULTADO

NIVEL	OP	DESCRIPCION DE META	META ANUAL		META		META		META		META	
			2022		ENERO - MARZO		ABRIL - JUNIO		JULIO - SEPTIEMBRE		OCTUBRE - DICIEMBRE	
			CANTIDAD	UNIDAD DE MEDIDA	PROGRAMADA	ALCANZADA	PROGRAMADA	ALCANZADA	PROGRAMADA	ALCANZADA	PROGRAMADA	ALCANZADA
FIN		EFICIENCIA TERMINAL DE EDUCACIÓN SUPERIOR	54.10%	Porcentaje	-	-	-	-	-	-	54.1	54.1
PROPÓSITO		NÚMERO DE ESTUDIANTES DE LICENCIATURA EGRESADOS EN EL CICLO ESCOLAR 2020-2021	42	Alumno	-	-	-	-	42	42	-	-
COMPONENTE	1	TOTAL DE ESTUDIANTES TITULADOS EN NIVEL LICENCIATURA	43	Alumno	-	-	20	20	-	-	23	23
ACTIVIDAD	1.1	TOTAL DE ESTUDIANTES INSCRITOS EN PROGRAMAS DE LICENCIATURA	130	Alumno	-	-	-	-	130	130	-	-
ACTIVIDAD	1.2	TOTAL DE BECAS GESTIONADAS A MUJERES	190	Beca	30	0	-	-	90	90	70	70
ACTIVIDAD	1.2	TOTAL DE BECAS GESTIONADAS A HOMBRES	120	Beca	20	0	-	-	70	70	30	30
ACTIVIDAD	1.3	TOTAL DE ESTUDIANTES QUE CONCLUYEN SUS ESTUDIOS A NIVEL LICENCIATURA	42	Alumno	-	-	-	-	-	-	42	42
ACTIVIDAD	1.4	TOTAL DE DOCENTES CAPACITADOS Y ACTUALIZADOS	35	Docentes	35	19	-	-	-	-	-	-
ACTIVIDAD	1.5	TOTAL DE ALUMNOS ACEPTADOS PARA INTERCAMBIO	2	Alumno	-	-	-	-	-	-	2	0
ACTIVIDAD	1.6	CURSOS REGISTRADOS PARA IMPARTIR CAPACITACIONES	6	Curso	-	-	3	2	1	1	2	2
ACTIVIDAD	1.7	CONVENIOS FIRMADOS CON INSTITUCIONES DE EDUCACIÓN MEDIA SUPERIOR	2	Convenio	-	-	-	-	2	2	-	-
ACTIVIDAD	1.8	ACTUALIZACIÓN DE LAS ESPECIALIDADES DE LOS PROGRAMAS EDUCATIVOS	5	Actualización	-	-	-	-	-	-	5	5
ACTIVIDAD	1.9	ALUMNOS INCORPORADOS EN RESIDENCIAS PROFESIONALES	80	Alumno	-	-	-	-	-	-	80	80
ACTIVIDAD	1.1	PROGRAMAS EDUCATIVOS ACREDITADOS Y EVALUADOS POR SU CALIDAD	4	Programa	-	-	-	-	-	-	4	0
ACTIVIDAD	1.11	NÚMERO DE LÍNEAS DE GENERACIÓN Y APLICACIÓN DE CONOCIMIENTO REALIZADAS	8	Línea	-	-	-	-	8	8	-	-
ACTIVIDAD	1.12	NÚMERO DE CONVENIOS FIRMADOS CON DIFERENTES EMPRESAS	13	Convenio	-	-	-	-	-	-	13	13
ACTIVIDAD	1.12	NÚMERO DE CONVENIOS FIRMADOS CON OTRAS UNIVERSIDADES	2	Convenio	-	-	-	-	2	2	-	-
ACTIVIDAD	1.13	NÚMERO DE CURSOS IMPARTIDOS EN EDUCACIÓN CONTINUA	7	Curso	-	-	4	2	2	2	1	0
ACTIVIDAD	1.14	ALUMNOS QUE PARTICIPAN EN EL PRENACIONAL DEPORTIVO	2	Alumno	-	-	-	-	-	-	2	2
ACTIVIDAD	1.15	TOTAL DE ALUMNOS EN ACTIVIDADES DE EMPREDURISMO REGISTRADOS	75	Alumno	-	-	-	-	30	30	45	45



LIC BLAS MARVIN MORA OLVERA
DIRECTOR GENERAL



DR. JOSE JUAN PABLO MORAN GARCIA
SUBDIRECTOR DE SERVICIOS ADMINISTRATIVOS

SECTOR PARAESTATAL


Cuenta Pública 2022
 Instituto Tecnológico Superior de Tlaxco
 Flujo de Fondos
 Del 1 de Enero al 31 de Diciembre de 2022 y 2021
 (Cifras en Pesos)

Concepto	Estimado / Aprobado	Devengado	Recaudado / Pagado
Rubros de Ingresos	29,988,865	31,379,840	31,379,840
Impuestos	0	0	0
Cuotas y Aportaciones de Seguridad Social	0	0	0
Contribuciones de Mejoras	0	0	0
Derechos	0	0	0
Productos	0	0	0
Aprovechamientos	0	0	0
Ingresos por Venta de Bienes, Prestación de Servicios y Otros Ingresos	0	0	0
Participaciones, Aportaciones, Convenios, Incentivos Derivados de la Colaboración Fiscal y Fondos Distintos de Aportaciones	0	0	0
Transferencias, Asignaciones, Subsidios y Subvenciones, y Pensiones y Jubilaciones	29,988,865	31,379,840	31,379,840
Ingresos Derivados de Financiamientos	0	0	0
Capítulos de Gasto	29,988,865	31,142,840	31,142,840
Servicios Personales	24,946,270	24,745,726	24,745,726
Materiales y Suministros	1,864,298	2,187,364	2,187,364
Servicios Generales	317,829	2,796,059	2,796,059
Transferencias, Asignaciones, Subsidios y Otras Ayudas	0	0	0
Bienes Muebles, Inmuebles e Intangibles	0	1,413,692	1,413,692
Inversión Pública	0	0	0
Inversiones Financieras y Otras Provisiones	0	0	0
Participaciones y Aportaciones	0	0	0
Deuda Pública	0	0	0
Total de las operaciones	0	237,000	237,000

Bajo protesta de decir verdad declaramos que los Estados Financieros y sus notas, son razonablemente correctos y son responsabilidad del emisor.



LIC. BLAS MARVIN MORA OLVERA
 DIRECTOR GENERAL



DR. JOSÉ JUAN PABLO MORÁN GARCÍA
 SUBDIRECTOR DE SERVICIOS ADMINISTRATIVOS